

CONCEPT 2

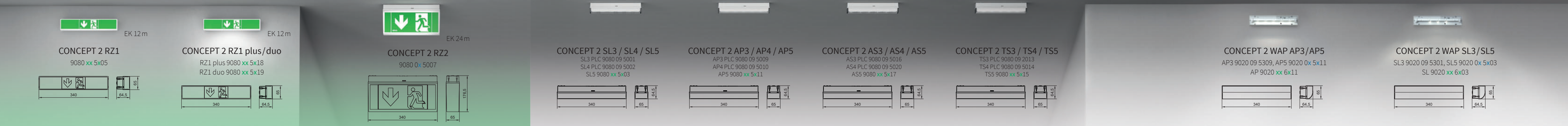
Selezione di luci e accessori

Apparecchio di segnalazione delle vie di fuga RZ1¹

Apparecchio di segnalazione delle vie di fuga RZ2

Apparecchi di Sicurezza⁵

WAP Apparecchi di Sicurezza⁵




Montaggio con incasso a parete/montaggio semi-incassato a parete



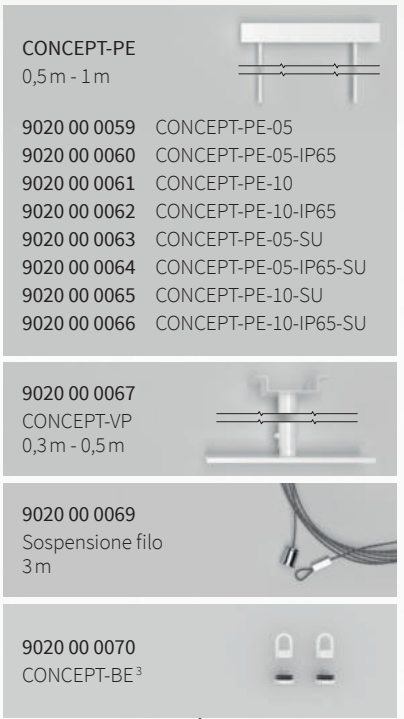
Montaggio a incasso a soffitto



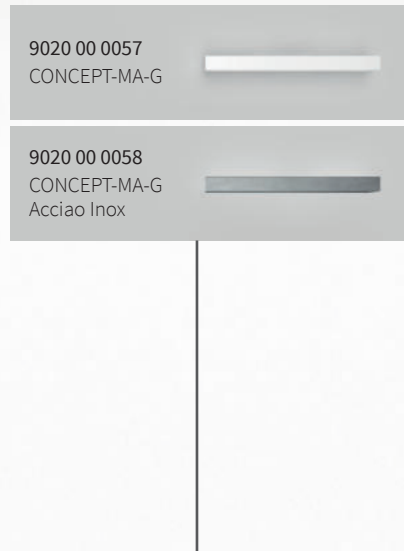
Montaggio a bandiera



Montaggio sospeso



Montaggio a soffitto



Montaggio a incasso a soffitto



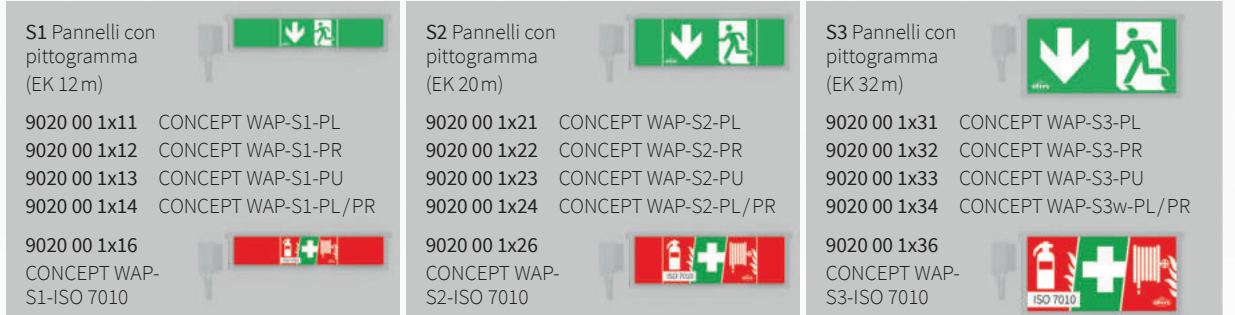
Montaggio semi-incassato a parete



Pannelli con pittogramma⁴



WAP Pannelli con pittogramma⁴



Nota: le dimensioni sono espresse in mm. Alcune delle immagini sono proporzionalmente modificate per una migliore visualizzazione. Tutte le **distanze di visibilità** corrispondono alla EN1838 per segnali di soccorso illuminati.

RAL COLOURS Su richiesta sono disponibili vari componenti in colori speciali e in tutti i colori RAL. **x = 0** ... Illuminazione dei pannelli con pittogramma secondo la norma EN 1838 **x = 1** ... Illuminazione dei pannelli con pittogramma secondo la norma DIN 4844 in combinazione con ASS (S1, S2), AP5 (S1, S2, S3) e WAP AP5 (S1, S2, S3) nelle modalità di monitoraggio PLC24, ILS o scAT e scCMR in modalità di operazione hp.

Composizione dei numeri degli articoli

Spiegato con i seguenti due esempi:

Concept 2 SL	Concept 2 WAP SL
Tipo di monitoraggio 07 = scAT 11 = scCMR	Tipo di monitoraggio 3 = ILS 230 V monitorato, per sistemi DBS 5 = I max 350 l per apparecchi autonomi con elettronica separata 9 = PLC24 24 V monitorato, per sistemi SU
9080 xx 5x03	9020 0 x 5x03
Vita utile nominale 0 = scCMR 1-8 h/o per luci alimentate centralmente 1 = scAT 1h 3 = scAT 3h 6 = scAT 1h hp 8 = scAT 3h hp	0 = senza PLCswitch 1 = PLCswitch 2 = PLCswitch inv 3 = WAP PLC 4 = WAP PLCswitch 5 = WAP PLCswitch inv

¹ RZ1 plus e duo possibili solo con montaggio semi-incassato.
² Utilizzabile solo in combinazione con CONCEPT-DE.
³ Kit di fissaggio per sospensione a catena o sospensione a fune RAL 9003.
⁴ La griglia di protezione contro lancio di palle CONCEPT-BSK2 è combinabile anche con i pannelli con pittogrammi CONCEPT-S1/S2/S3.
⁵ Le luci di sicurezza sono disponibili con varie caratteristiche di illuminazione. Pertanto prestare attenzione al montaggio in posizione corretta delle luci.